


Правила безопасности для детей

ОСТОРОЖНО – ЭЛЕКТРИЧЕСТВО



НЕ ЗАСОВЫВАЙТЕ В РОЗЕТКУ РАЗНЫЕ
ПРЕДМЕТЫ. ВЫКЛЮЧАЯ ЭЛЕКТРОПРИБОР ИЗ
РОЗЕТКИ, ДЕРЖИТЕСЬ ЗА ВИЛКУ. НЕЛЬЗЯ
ТЯНУТЬ ЗА ШНУР! ЕСЛИ ВИЛКА НАГРЕЛАСЬ
ИЛИ НАЧАЛА ДЫМИТЬСЯ, НЕМЕДЛЕННО
ВЫКЛЮЧИТЕ ЭЛЕКТРОПРИБОР.

Издательская студия «Плакат»

тел.: (391) 215-27-17; сайт: www.plakatstudio.ru, e-mail: info@plakatstudio.ru


ОСТОРОЖНО – ЭЛЕКТРИЧЕСТВО



ЕСЛИ ШНУР ИЛИ РОЗЕТКА
НАЧАЛИ ДЫМИТЬСЯ ИЛИ
ГОРЕТЬ, НЕМЕДЛЕННО
ВЫЙДИТЕ ИЗ ПОМЕЩЕНИЯ,
ГДЕ НАЧАЛСЯ ПОЖАР.
ПЛОТНО ЗАКРОЙТЕ ДВЕРЬ.

ПОЗВОНИТЕ В ПОЖАРНУЮ ОХРАНУ ПО
ТЕЛЕФОНУ «01» ИЛИ «112» И СООБЩИТЕ
ДЕЖУРНОМУ О ТОМ, ЧТО СЛУЧИЛОСЬ.
НАЗОВИТЕ СВОЙ АДРЕС И ФАМИЛИЮ.

Правила безопасности для детей
ОСТОРОЖНО – ЭЛЕКТРИЧЕСТВО



**ВЫЙДИТЕ ИЗ КВАРТИРЫ. ЗАКРОЙТЕ ДВЕРЬ, НО
НЕ ЗАПИРАЙТЕ. ПОЗВОНИТЕ В СОСЕДНИЕ
КВАРТИРЫ И ПРЕДУПРЕДИТЕ СОСЕДЕЙ.
СПУСКАЙТЕСЬ ПО ЛЕСТНИЦЕ. ПОЛЬЗОВАТЬСЯ
ЛИФТОМ НЕЛЬЗЯ!**

Правила безопасности для детей
ОСТОРОЖНО – ЭЛЕКТРИЧЕСТВО



ЖДИТЕ ПОЖАРНЫХ НА УЛИЦЕ.

Правила безопасности для детей

ПРАЗДНИК БЕЗ НЕПРИЯТНОСТЕЙ



**ЗАПУСКАТЬ ФЕЙЕРВЕРК – ЗАНЯТИЕ ДЛЯ
ВЗРОСЛЫХ. КОГДА ВЗРОСЛЫЕ ЗАПУСКАЮТ
ФЕЙЕРВЕРК ИЛИ ПЕТАРДЫ, СТОЙТЕ В СТОРОНЕ.**

Издательская студия «Плакат»

тел.: (391) 215-27-17; сайт: www.plakatstudio.ru, e-mail: info@plakatstudio.ru

Правила безопасности для детей

ПРАЗДНИК БЕЗ НЕПРИЯТНОСТЕЙ



ЧТОБЫ НЕ ОБЖЕЧЬСЯ И НЕ ИСПОРТИТЬ ОДЕЖДУ,
БЕНГАЛЬСКИЕ ОГНИ ДЕРЖИТЕ ПОДАЛЬШЕ
ОТ ЛИЦА.

Издательская студия «Плакат»

тел.: (391) 215-27-17; сайт: www.plakatstudio.ru, e-mail: info@plakatstudio.ru

Правила безопасности для детей

ПРАЗДНИК БЕЗ НЕПРИЯТНОСТЕЙ




ЕСЛИ ВЫ ПОТЕРЯЛИСЬ, ОБРАТИТЕСЬ К ЛЮБОМУ
ЧЕЛОВЕКУ В ФОРМЕ (МИЛИЦИОНЕРУ, ОХРАННИКУ).
ОН ПОМОЖЕТ НАЙТИ ВАШИХ РОДИТЕЛЕЙ.

Издательская студия «Плакат»

тел.: (391) 215-27-17; сайт: www.plakatstudio.ru, e-mail: info@plakatstudio.ru

Правила безопасности для детей

ПРАЗДНИК БЕЗ НЕПРИЯТНОСТЕЙ



ЕСЛИ ЧЕЛОВЕКА В ФОРМЕ РЯДОМ НЕТ,
ОБРАТИТЕСЬ ЗА ПОМОЩЬЮ К ЛЮБОМУ
ВЗРОСЛОМУ. НАПРИМЕР, К ЖЕНЩИНЕ С ДЕТЬМИ.
ВАМ ОБЯЗАТЕЛЬНО ПОМОГУТ.

Издательская студия «Плакат»


тел.: (391) 215-27-17; сайт: www.plakatstudio.ru, e-mail: info@plakatstudio.ru

Правила безопасности для детей
БЕЗОПАСНОСТЬ НА ЛЬДУ



**ВЫХОДИТЬ НА ТОНКИЙ ЛЕД НЕЛЬЗЯ!
НЕ ПЫТАЙТЕСЬ ОПРЕДЕЛИТЬ ПРОЧНОСТЬ ЛЬДА,
НАСТУПАЯ НА НЕГО. НО ЕСЛИ ВЫ ОКАЗАЛИСЬ НА
ЛЬДУ, ПЕРЕДВИГАЙТЕСЬ МЕЛКИМ
СКОЛЬЗЯЩИМ ШАГОМ.**

Правила безопасности для детей
БЕЗОПАСНОСТЬ НА ЛЬДУ



**ЕСЛИ ЛЕД ПРОЛОМИЛСЯ, И ВЫ ПОПАЛИ В ВОДУ –
ЗОВИТЕ НА ПОМОЩЬ!**

Правила безопасности для детей
БЕЗОПАСНОСТЬ НА ЛЬДУ




ПОСТАРАЙТЕСЬ САМОСТОЯТЕЛЬНО ВЫБРАТЬСЯ
НА ЛЕД. БЕЗ РЕЗКИХ ДВИЖЕНИЙ НАПОЛЗАЙТЕ
ГРУДЬЮ ИЛИ НАКАТЫВАЙТЕСЬ БОКОМ НА КРАЙ
ЛЬДА.



ВЫБРАВШИСЬ ИЗ ПОЛЫНИ, ОТКАТИТЕСЬ ИЛИ
ОТПОЛЗИТЕ ОТ НЕЕ. ЗНАЙТЕ, ДАЖЕ МОКРАЯ
ОДЕЖДА НА МОРОЗЕ НЕКОТОРОЕ ВРЕМЯ
СОХРАНИТ ТЕПЛО ВАШЕГО ТЕЛА. У ВАС ЕСТЬ
ВРЕМЯ ДОБРАТЬСЯ ДО ТЕПЛОГО ПОМЕЩЕНИЯ.

Правила безопасности для детей
САНКИ, ЛЫЖИ И КОНЬКИ




ИГРАТЬ В ХОККЕЙ И КАТАТЬСЯ НА КОНЬКАХ
НУЖНО НА СПЕЦИАЛЬНО ОБОРУДОВАННЫХ
КАТКАХ. НАДЕВАЙТЕ ШЛЕМЫ, НАКОЛЕННИКИ
И НАЛОКОТНИКИ.

Правила безопасности для детей **САНКИ, ЛЫЖИ И КОНЬКИ**




НЕ КАТАЙТЕСЬ НА САНКАХ СТОЯ – ЭТО ОЧЕНЬ
ОПАСНО. ЕСЛИ У ВАС ПРОМОКЛИ НОГИ,
НЕМЕДЛЕННО ИДИТЕ ДОМОЙ,
А ТО ПРОСТУДИТЕСЬ.

Правила безопасности для детей
САНКИ, ЛЫЖИ И КОНЬКИ




**НЕЛЬЗЯ КАТАТЬСЯ С ГОРОК, КОТОРЫЕ
РАСПОЛОЖЕНЫ РЯДОМ С ПРОЕЗЖЕЙ ЧАСТЬЮ.**

Правила безопасности для детей
**ОСТОРОЖНО – СОСУЛЬКИ,
ГОЛОЛЕД**



НА УЛИЦЕ ДЕРЖИТЕСЬ ПОДАЛЬШЕ ОТ ДОМОВ.
С КРЫШИ МОЖЕТ УПАСТЬ СОСУЛЬКА
ИЛИ ОБВАЛИТЬСЯ СНЕГ. НЕ ВХОДИТЕ
В ОГРАЖДЕННЫЕ ЗОНЫ. НА СКОЛЬЗКОМ
ТРОТУАРЕ ПЕРЕДВИГАЙТЕСЬ НЕБОЛЬШИМИ
ШАГАМИ, СТУПАЯ НА ВСЮ ПОДОШВУ.

Правила безопасности для детей
**ОСТОРОЖНО – СОСУЛЬКИ,
ГОЛОЛЕД**



КОГДА ИДЕТЕ ПО ДВОРУ, БУДЬТЕ ОСТОРОЖНЫ,
ЗДЕСЬ ТОЖЕ ЕЗДЯТ МАШИНЫ. ПОМНИТЕ, НИ ОДИН
АВТОМОБИЛЬ НЕ МОЖЕТ ОСТАНОВИТЬСЯ СРАЗУ!